

# アパレル撮影



# 必要なもの

白い壁

or

白い  
ジョイントマット

メルカリは特に「写真」「タイトル」で売れる

床に置いたり、クローゼットにかけて撮影すると  
ごちゃごちゃしてと商品が売れにくい

# 必要なもの

## なぜ背景が悪いと売れなくなるのか

- ・ **注意が散漫する**


商品を見たいのに、後ろに部屋の様子が写っている

- ・ **大切に商品を扱ってないイメージが湧く**



背景が床など

- ・ **生活感があると安っぽく見える**

# 必要なもの



1,000円



3,980円

# 気を付けること

## ①メンテナンスをしてからとる

中古のお洋服をシワ取りしたり、  
メンテナンスしたり写真を撮って  
きれいに见せる



多少汚れがある場合にも、1枚目はきれいな全体が  
映る写真にして、説明文に「ここに染みがあります。  
写真 5枚目をご覧ください」などと記載する

# 気を付けること

## ②1枚目の写真の配置を統一する

画面サイズ⇒スクエアサイズに統一


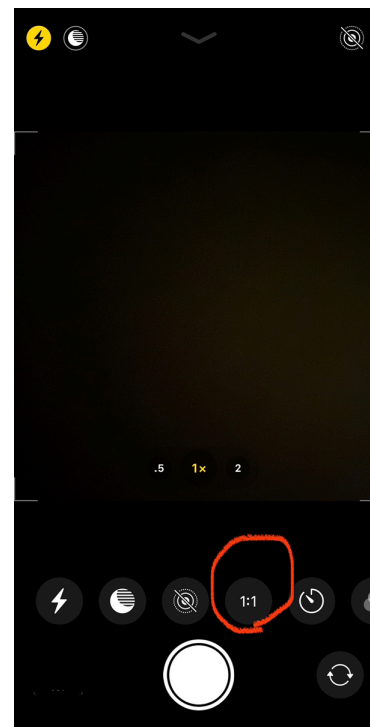



# 気を付けること

## ②1枚目の写真の配置を統一する

スクエアサイズにする方法 ※iPhoneの場合

カメラ  
を起動





# 気を付けること

## ③ハンガーにこだわる

✕家にあるテキトーなもの

◎写真がおしゃれ になるようなもの

**トルソー**も売れやすくなる

→売り上げが立ってきたら購入がオススメ

